




Agriculture et  
Agroalimentaire Canada

Agriculture and  
Agri-Food Canada

Bureau  
des marchés  
internationaux

RAPPORT SUR LES INDICATEURS DE MARCHÉ | JUIN 2010

## Le commerce des produits de la pêche en Chine



## Le commerce des produits de la pêche en Chine



### ► RÉSUMÉ

Bien que la Chine ne soit pas actuellement un gros marché pour les exportations canadiennes de poisson et de fruits de mer, son importance s'accroît. De 2007 à 2009, les exportations de produits de la pêche à destination de la Chine ont doublé, occupant 7 % des exportations agricoles canadiennes.

À l'échelle mondiale, la Chine est un gros importateur de produits de la pêche, la valeur de ses importations, de plus de 4,1 milliards de dollars canadiens représentant une hausse de 3,5 % par rapport à celle de 2008. La valeur des importations chinoises est cependant minuscule par rapport à celle de pays moins peuplés comme les États-Unis, étant donné que la Chine est en mesure de répondre en grande partie à la demande intérieure. Le principal fournisseur de produits de la pêche de la Chine est la Russie (32,7 % des importations chinoises totales), suivie des États-Unis (15,0 %), de la Norvège (7,4 %) et du Japon (5,5 %).

En 2009, les importations chinoises de produits de la pêche de toute provenance étaient surtout composées de poisson surgelé avec os (1,5 milliard \$), de saumon du Pacifique surgelé, sauf les filets (427,4 millions \$), de morue surgelée, sauf les filets (366,8 millions \$), de seiches et de calmars (312,0 millions \$), de plie surgelée, sauf les filets (170,5 millions \$) et de crevettes surgelées (147,6 millions \$).

En 2009, les exportations chinoises de produits de la pêche à l'échelle mondiale ont atteint une valeur d'un peu plus de 11,5 milliards de dollars, en hausse de 6,5 % par rapport à celle de l'année précédente. La Chine exporte surtout des filets et de la chair de poisson (3,5 milliards \$), des crustacés (1,2 milliard \$) et du poisson préparé ou en conserve (1,2 milliard \$). Les principales destinations des exportations chinoises de ces produits comprennent le Japon (25,5 %), les États-Unis (20 %) et la Corée d Sud (9,8 %).

### ► DANS CE NUMÉRO

*En chiffres* 3

*Dix principaux fournisseurs* 4



### ► DONNÉES POUR LE CANADA

En 2009, le Canada a été le cinquième fournisseur de produits de la pêche de la Chine, à laquelle il a exporté des produits d'une valeur de 182,2 millions de dollars (données de la Chine sur ses importations). Les exportations de produits de la pêche à destination de la Chine ont fléchi de 7,7 % entre 2008 et 2009, en raison surtout d'une baisse des exportations des produits suivants : crabe surgelé, dont la valeur est tombée à 45,2 millions de dollars; crevettes (28,4 millions \$); poisson surgelé (13,8 millions \$); merlu surgelé (10,7 millions \$); mollusques vivants, frais ou réfrigérés (10 millions \$).

La même année, la Chine a reçu 6 % des exportations canadiennes de produits de la pêche, les États-Unis, 63 %, et le Japon, près de 7 %.

Le poisson et les fruits de mer sont la quatorzième catégorie de produits que le Canada exporte en Chine, suivant d'autres catégories comme les grains, la pâte de bois, les minerais, les machines, le pétrole, les matières plastiques et le bois. Les produits de la pêche ne représentaient que 2 % de la totalité des exportations en Chine en 2009.

« La Chine est le plus gros producteur et consommateur de poisson et de fruits de mer du monde. »

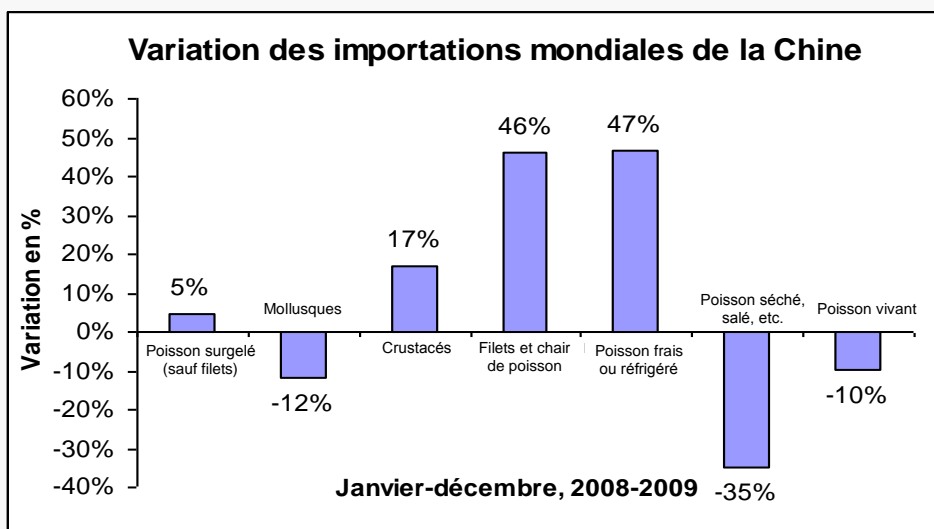




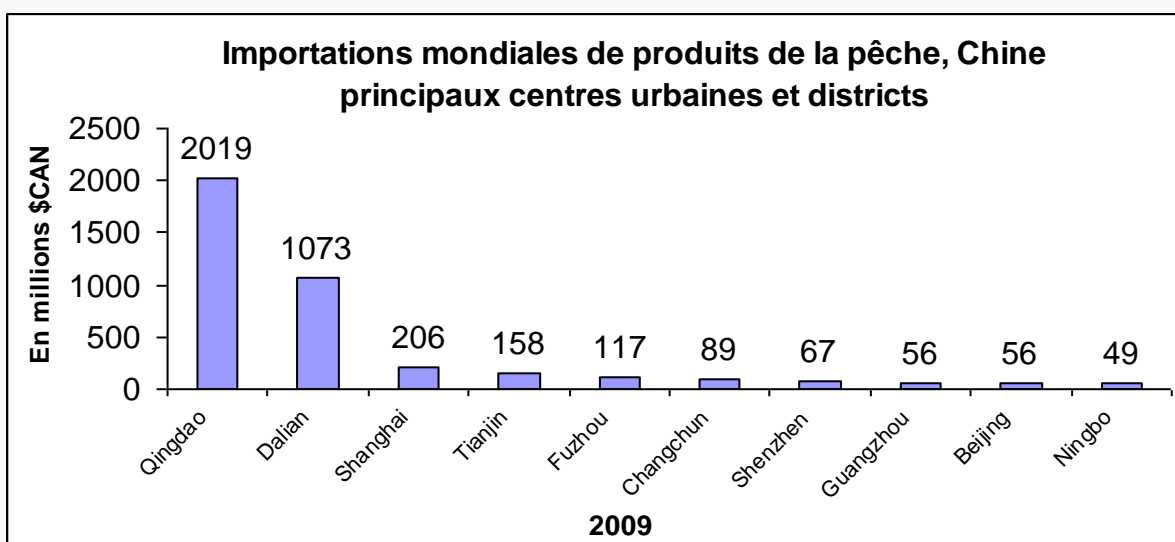
## ► EN CHIFFRES

Principales importations de produits de la pêche de la Chine, 2009	Monde (en milliards \$CAN)	Principal fournisseur
Total	4,133	Russie
Poisson surgelé, avec os	1,504	Russie
Saumon du Pacifique surgelé (sauf filets)	0,427	Russie
Morue surgelée (sauf filets)	0,366	Russie
Seiches et calmars	0,312	États-Unis
Plie surgelée	0,170	États-Unis
Crevettes surgelées	0,147	Canada

Source : Global Trade Atlas, 2010



Source : Global Trade Atlas, 2010



Source : World Trade Atlas, 2010



## ► DIX PRINCIPAUX FOURNISSEURS DE LA CHINE

(en millions de dollars)

<u>Importations chinoises de la Russie, 2009</u> <ul style="list-style-type: none"> <li>► Poisson surgelé, avec os : 837,8</li> <li>► Morue surgelée, sauf filets : 183,3</li> <li>► Saumon du Pacifique surgelé, sauf filets : 156,5</li> <li>► Foie et œufs de poisson surgelés : 30,9</li> <li>► Escargots surgelés, vivants, réfrigérés, séchés ou salés : 24,5</li> </ul>	<u>Importations chinoises des États-Unis, 2009</u> <ul style="list-style-type: none"> <li>► Plie surgelée, sauf filets : 143,9</li> <li>► Saumon du Pacifique surgelé, sauf filets : 122,6</li> <li>► Poisson surgelé, avec os : 84,6</li> <li>► Seiches et calmars surgelés, salés ou séchés : 63,4</li> <li>► Morue surgelée, sauf filets : 61,6</li> </ul>
<u>Importations chinoises de la Norvège, 2009</u> <ul style="list-style-type: none"> <li>► Maquereau surgelé, sauf filets : 62,1</li> <li>► Saumon de l'Atlantique, frais ou réfrigérés : 60,6</li> <li>► Aiglefin surgelé, sauf filets : 54,3</li> <li>► Morue surgelée, sauf filets : 43,0</li> <li>► Poisson surgelé, avec os : 42,2</li> </ul>	<u>Importations chinoises du Japon, 2009</u> <ul style="list-style-type: none"> <li>► Saumon du Pacifique surgelé, sauf filets : 104,7</li> <li>► Poisson surgelé, avec os : 44,7</li> <li>► Maquereau surgelé, sauf filets : 12,3</li> <li>► Seiches et calmars surgelés, salés ou séchés : 10,0</li> <li>► Crabe surgelé : 8,8</li> </ul>
<u>Importations chinoises du Canada, 2009</u> <ul style="list-style-type: none"> <li>► Crabe surgelé, non décortiqué : 45,2</li> <li>► Crabe vivant ou cuit : 32,6</li> <li>► Crevettes surgelées, non décortiquées : 28,4</li> <li>► Poisson surgelé, avec os : 13,8</li> <li>► Flétan/flétan du Groënland surgelé, sauf filets : 10,7</li> </ul>	<u>Importations chinoises de l'Inde, 2009</u> <ul style="list-style-type: none"> <li>► Poisson surgelé, avec os : 104,5</li> <li>► Seiches surgelées, séchées ou salées : 13,6</li> <li>► Crevettes surgelées, non décortiquées : 9,1</li> <li>► Sole surgelée, sauf filets : 4,2</li> <li>► Crabe vivant ou cuit : 2,5</li> </ul>
<u>Importations chinoises de la Corée du Sud, 2009</u> <ul style="list-style-type: none"> <li>► Seiches surgelées, séchées ou salées : 49,4</li> <li>► Poisson surgelé, avec os : 35,3</li> <li>► Morue surgelée, sauf filets : 8,4</li> <li>► Escargots vivants, réfrigérés, salés, surgelés ou séchés : 8,6</li> <li>► Saumon du Pacifique, sauf filets : 3,2</li> </ul>	<u>Importations chinoises de Thaïlande, 2009</u> <ul style="list-style-type: none"> <li>► Poisson surgelé, avec os : 62,5</li> <li>► Crevettes surgelées, non décortiquées : 13,4</li> <li>► Crevettes fraîches, réfrigérées, salées ou séchées : 54,3</li> <li>► Seiches et calmars surgelés, séchés ou salés : 4,6</li> <li>► Homard surgelé, non décortiqué : 3,0</li> </ul>
<u>Importations chinoises de Pays-Bas, 2009</u> <ul style="list-style-type: none"> <li>► Morue surgelée, sauf filets : 35,4</li> <li>► Poisson surgelé, avec os : 33,0</li> <li>► Flétan surgelé, sauf filets : 22,6</li> <li>► Hareng surgelé, sauf filets : 4,6</li> <li>► Gouberge surgelée, sauf filets : 3,4</li> </ul>	<u>Importations chinoises de Nouvelle-Zélande, 2009</u> <ul style="list-style-type: none"> <li>► Poisson surgelé, avec os : 54,8</li> <li>► Seiches et calmars surgelés, séchés ou salés : 12,2</li> <li>► Morue surgelée, sauf filets : 11,3</li> <li>► Gouberge surgelée, sauf filets : 2,2</li> <li>► Merlu surgelé, sauf filets : 1,9</li> </ul>

Source : Global Trade Atlas, 2010

Le gouvernement du Canada a préparé le présent document en se fondant sur des sources d'information primaires et secondaires. Bien que tous les efforts nécessaires aient été déployés pour s'assurer de l'exactitude de l'information Agriculture et Agroalimentaire Canada n'assume aucune responsabilité reliée aux conséquences possibles de décisions prises sur la base de ces renseignements.

### **Le commerce des produits de la pêche en Chine**

© Sa Majesté la Reine du chef du Canada, 2010

ISSN 1920-6623 Rapport sur les indicateurs de marché

No AAC. 11220F

### **Références photographiques**

Toutes les photographies reproduites dans la présente publication sont utilisées avec la permission des détenteurs des droits sur ces photographies.

À moins d'avis contraire, Sa Majesté la Reine du chef du Canada détient les droits d'auteur sur toutes les images.

Pour obtenir des exemplaires additionnels de cette publication ou pour demander un exemplaire sur support de substitution, veuillez communiquer :

Agriculture et Agroalimentaire Canada  
1341, chemin Baseline, Tour 5, 4<sup>e</sup> étage  
Ottawa (Ontario)  
Canada K1A 0C5  
Courriel : [infoservice@agr.gc.ca](mailto:infoservice@agr.gc.ca)

Also available in English under the title:

**Inside China Seafood Trade**

*Canada* 